

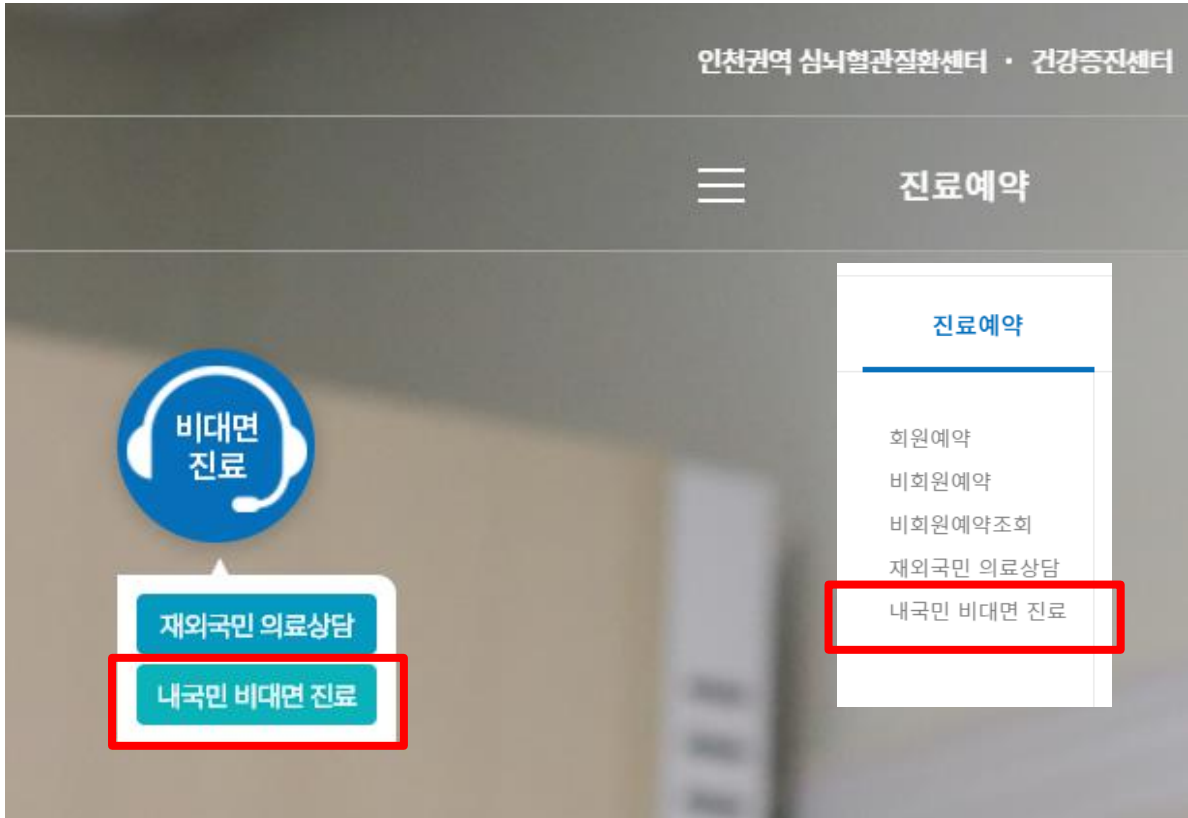
인하대학교병원

내국민 비대면 진료 매뉴얼(PC,노트북용)

**구글 크롬, IOS사파리,
혹은 최신 버전의 MS Edge 사용 필수!!**

**PC : 웹캠, 스피커 연결 필수
노트북 : 웹캠 기능이 내장되어야 함**





1) 인하대병원 홈페이지(www.inha.com) 접속
 - 비대면 진료 아이콘- 내국민 비대면 진료 선택
 또는 진료예약 메뉴 - 내국민 비대면 선택
 * PC - 크롬, MS Edge 브라우저 사용 필수
 모바일 - 구글 크롬, IOS 사파리 사용



온라인 비대면 진료

서비스를 이용하시기 위해서는 로그인해주시기 바랍니다.

이메일

패스워드

로그인 정보 저장

원활한 서비스를 위해서 아래의 브라우저 사용이 권장됩니다.
 안드로이드 : 구글 크롬, 마이크로소프트 Edge
 IOS(애플) : 사파리
 *상기의 브라우저 이외의 브라우저는 사용이 불가능 합니다.

비밀번호를 분실하셨거나, 서비스 가입을 희망하시는 경우 아래 버튼을 이용해주시기 바랍니다.

본 서비스의 표시시간은 한국표준시(KST, UTC+GMT+9:00) 기준
 권장브라우저: IOS, macOS - Safari Android - Chrome Window - Chrome, EdgeChromium, Higher than edge 44.18362.387.0, non-EdgeHTML Version

2) 계정이 없을 경우 회원가입 후 로그인

인하+ 회원 가입

개인정보 제공 동의 > 병원 진료기록 확인 > 회원 정보 입력

「비대면 진료서비스」 참여를 위한 개인정보 수집·이용 및 제3자 제공 동의서

「비대면 진료서비스」 참여를 위하여 아래의 개인정보 수집·이용 및 제3자 제공에 대한 내용을 자세히 읽어 보신 후 동의 여부를 결정하여 주시기 바랍니다.

개인정보 수집·이용에 관한 동의[필수]

- 비대면 진료서비스(온라인 의료상담 및 자문서비스)
- 진료예약, 비대면 진료서비스 제공을 위한 SMS 혹은 SNS 알림 발송
- 서비스 이용 정보/만족도 조사, 새로운 서비스 소식, 행사, 최신 의학정보 관련 우편, SMS 혹은 SNS 알림 발송
- 민원 및 고충처리

본인은 「비대면 진료서비스」 참여신청자로 개인정보보호법 제15조 규정에 의거하여 본인의 개인정보를 제공할 것을 동의합니다.

민간정보 수집·이용에 관한 동의[필수]

- 병력, 가족력 및 약물 복용력 등 건강정보 확인
- 서비스의 질 관리, 서비스 운영을 위한 법적, 행정적 대응 및 조치, 민원 및 고충처리, 서비스 개선을 위한 연구/기술 활동
- 서비스 제공을 위한 인허가행위 내 의료진 간 합선

본인은 「비대면 진료서비스」 참여신청자로 개인정보보호법 제23조 규정에 의거하여 본인의 민간정보를 제공할 것을 동의합니다.

고유식별정보 수집·이용에 관한 동의[필수]

모두 동의 동의합니다

3) 약관 동의함에 모두 체크

인하+ 회원 가입

개인정보 제공 동의 > 병원 진료기록 확인 > 회원 정보 입력

성	이름
<input type="text"/>	<input type="text"/>
주민등록번호	
<input type="text"/>	- <input type="text"/>
휴대폰번호	
SMS 수신 가능 번호	<input type="text"/>

병원 진료기록 확인

4) 성,이름, 주민번호,휴대폰번호 입력 후 병원진료기록 확인

온+ 회원 가입

개인정보 제공 동의 > 병원 진료기록 확인 > 회원 정보 입력

이메일 ⊙ 사용 가능 확인

패스워드 10~20자리 이내 영문, 숫자, 특수문자(!,@,*) 중 2종류 이상 또는 8~20자리 이내 영문, 숫자, 특수문자(!,@,*) 중 3종류 이상 조합

패스워드 확인

성 이름

백 존서

주민등록번호 100107

휴대폰번호 01095503399

Pharmacy <약국>

회원 가입

5) 이메일,패스워드,패스워드 확인 후 회원가입
* 자주 이용하는 약국이 있으면 등록(필수 아님)

등록 완료

등록이 완료 되었습니다.

이메일 song7954@naver.com

이메일 검증 메일이 전송되었습니다. 이메일을 확인하셔서 [계정활성화]를 클릭해 주십시오. 계
정을 활성화하지 않으면 로그인을 할 수 없습니다.

6) 등록완료(계정 활성화 필요)

계정 등록 안내 ▶ 받은편지함 x



INHA University Hospital <ihc@inha.com>

나에게 ▼

계정을 등록해 주셔서 감사합니다.

아래 계정 활성화 버튼을 클릭하여 계정을 활성화 해 주십시오.


* 사용자 이름 : goodchoice100@gmail.com

* 사이트 이름 : 온라인 비대면 진료

계정 활성화

©2020 인하대병원

7) 해당 메일에서 계정 활성화 클릭

 온라인 비대면 진료

 **인하대병원**

[비대면 진료란?](#)

[건강의학정보](#)

[공지사항](#)

이메일 확인

이메일을 확인해 주셔서 감사합니다.

8) 메일 확인 완료(회원 가입 완료)

온라인 비대면 진료

서비스를 이용하시기 위해서는 로그인해주시기 바랍니다.

이메일	로그인
패스워드	

로그인 정보 저장

원활한 서비스를 위해서 아래의 브라우저 사용이 권장됩니다.

안드로이드 : 구글 크롬, 마이크로소프트 Edge

IOS(애플) : 사파리

*상기의 브라우저 이외의 브라우저는 사용이 불가능 합니다.

비밀번호를 분실하셨거나, 서비스 가입을 희망하시는 경우 아래 버튼을 이용해주시기 바랍니다.

[이메일 찾기](#)[비밀번호 찾기](#)[회원 가입](#)

본 서비스의 표시시간은 한국표준시(KST, UTC/GMT+09:00) 기준
광명브라우저: IOS, macOS - Safari Android - Chrome Window - Chrome, Edge(Chromium, Higher than edge 44.18362.387.0, non-EdgeHTML Version)

1) 로그인

온라인 비대면 진료

대상자

- 환자의 거주지 문제 또는 자가격리, 만성 질환 등 내원이 어려운 상황으로 사전에 의사가 의료적으로 확장 진료 가능하다고 판단한 경우
- 검사 후 결과 확인 또는 동일 상병으로 계속 진료를 받아오면서, 오랜 기간 같은 처방이 이루어 지는 경우(의료인이 해당 환자 및 의약품 처방에 대한 안전성을 인정하는 경우에 한 함)

제공서비스

- 온라인 진료비 결제
- 약 처방전 교부 - 희망 약국에 전자팩스 전송
- 원내 처방약의 유선 또는 서면 복약지도 후 의약품을 조제, 교부(수령 방식은 환자와 약사가 협의하여 결정)

[비대면진료 바로가기](#)

2) 비대면진료 바로가기로 이동

온라인 비대면 진료 절차 안내

예약시간 10분 전에 웹 카메라 및 마이크 상태 확인 후 아래 절차로 진행

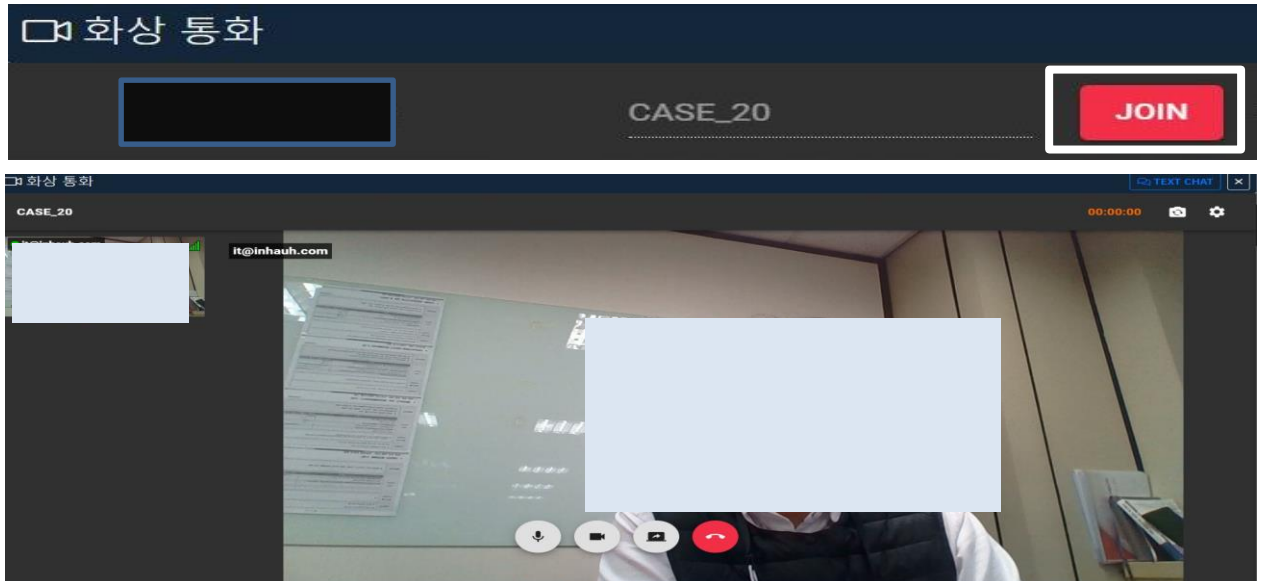
1. 예약정보 확인
2. 화상 상담 선택
3. 화상 진료 완료 후 문자 메시지 안내

📞 화상상담 테스트

새로고침

2020-12-17	2021-01-17	이름	X	Q
현재 시간 : 2020-12-17 06:00 송은미, F, 46 예약일시 : 2021년 1월 7일 오후 4:20 담당의사 : 소아청소년과 권영세 교수 <input type="button" value="예약정보"/> <input type="button" value="화상상담"/> <input type="button" value="Q0"/>	현재 시간 : 2020-12-17 06:00 송은미, F, 46 예약일시 : 2020년 12월 31일 오전 11:44 담당의사 : 류마티스내과 권성렬 교수 <input type="button" value="예약정보"/> <input type="button" value="화상상담"/> <input type="button" value="Q0"/>	현재 시간 : 2020-12-17 06:00 송은미, F, 46 예약일시 : 2021년 1월 5일 오후 3:34 담당의사 : 류마티스내과 권성렬 교수 <input type="button" value="예약정보"/> <input type="button" value="화상상담"/> <input type="button" value="Q0"/>		

3) 예약정보 확인 후 예약시간에 화상상담 클릭



4) 예약시간에 접속하여 JOIN을 클릭

구글 크롬, iOS 사파리, 최신 버전의 MS Edge 이외의 브라우저는 화상 연결이 안됩니다.